



Talence

Livret d'aventure
Les gardiens du parc



“ Bienvenue, jeune explorateur !
Je suis un sanglier, l'emblème historique
de Talence. Prêt(e) pour l'aventure ?
Aujourd'hui, le parc devient ton terrain
de jeu. Garde l'œil ouvert, perce le secret
des énigmes et surtout, amuse-toi bien !
”

Aujourd'hui, tu es devenu(e) un(e) gardien(ne) du parc.
Tu dois t'assurer que le parc est prêt à ouvrir pour le public.
Pour réussir ta mission, tu dois accomplir toutes ces **épreuves**.

Crée ton badge de gardien :

Nom :

Prénom :

Âge :
__

INSPECTION DU PARC



1


Retrouve le nom du parc

Les lettres se sont mélangées....
Aide-nous à les remettre dans l'ordre

R^GA^ND - E^IP^XO^TO^T - A^MR^GU^AT

Écris ta réponse :

Félicitations, tu as trouvé !



Réponse : Grand-peixotto-Margaut

2

Surveille le château Peixotto

Cherche et trouve les 5 erreurs



Réponses : Statue, pot, colonne, fenêtre, porte centrale



“

Le château a été nommé
en l'honneur de Samuel
Joseph Peixotto.
Il date de 1769 !

”

3

Protège les trésors du parc

Trouve la statue du petit pêcheur



Réponse : Une tortue

D'après toi,
le garçon joue avec quel
animal ?
Entoure le bon élément.



Une étoile




Un poisson




Une tortue

La statue originale est au
musée du Louvre à Paris.
À l'époque des châteaux,
avoir des statues dans son
jardin était une preuve de
richesse.



4

Observe le jardin



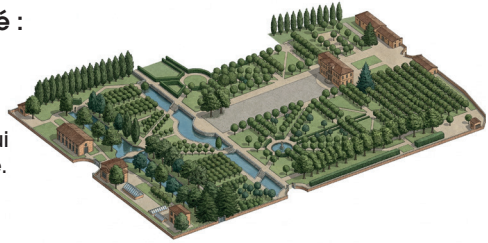
“ Si tu observes autour de toi, tu dois remarquer un jardin symétrique, c'est ce qu'on appelle un jardin à la française. ”

Dans les jardins à la française, tout est bien rangé :

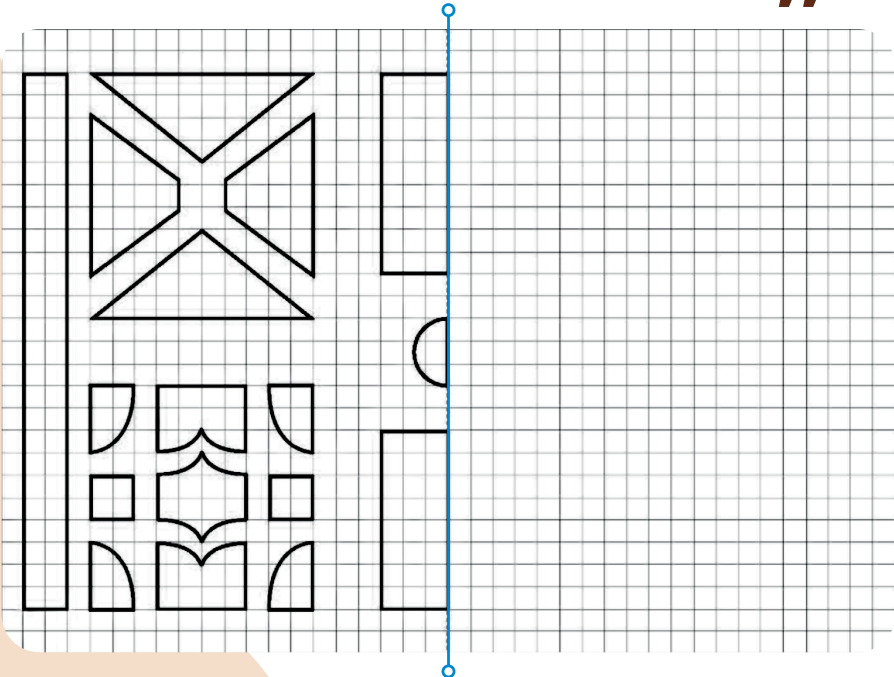
il y a des formes géométriques (comme des carrés ou des lignes droites) et tout est symétrique (des deux côtés, c'est pareil).

C'est le jardinier André Le Nôtre qui crée ce style et qui voulait montrer que l'Homme peut organiser la nature.

On retrouve beaucoup de jardins à la française en France, comme le jardin Peixotto.



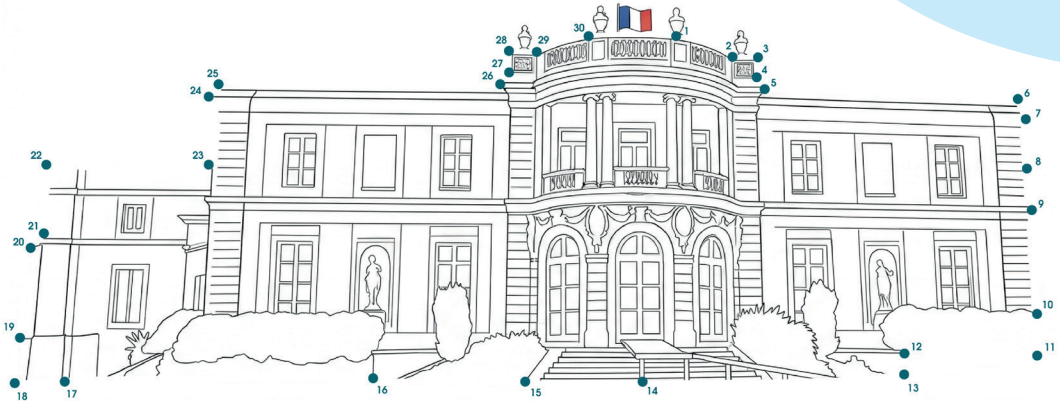
“ Reproduis la partie droite en respectant la symétrie ”



5

Répare le château

Relie les points pour dessiner les contours du château



Au début, le château n'avait pas d'étage. Il a été ajouté au 19^e siècle par M. de Luze, l'ancien propriétaire du château !



Félicitations !

Tu as bien protégé la partie Peixotto.
Maintenant, direction Margaut.



PROTECTION DU PARC



1


Entretiens les allées




Oh non,
il manque un pavé !

Pour réparer le pavé, retrouve l'ombre
qui correspond aux symboles


A



B



C




Réponse : C

2

Veille sur la nature

Bravo, les pavés sont enfin réparés.
Le savais-tu ? Ce motif est un pavé
en éventail.

Être un bon gardien, c'est aussi
protéger la nature...



Observe, sans déranger

As-tu vu :



Un oiseau



Un insecte



Une fleur

Que faisait-il ?

Décris ta fleur :

3

Surveille le château Margaut



“

Le château Margaut est un établissement du 18^e siècle. Il est construit par l'architecte Étienne Laclotte pour son propriétaire, Paul Nairac.

”

“

Regarde bien le château

”

Quelle est sa couleur ?



Combien d'étage vois-tu ?

“

Trouve cet élément décoratif sur le château

”

Quel est l'animal qui s'y cache ?



“

Le mascaron caché dans la guirlande de feuilles du feston représente la tête d'un bélier

”


4

Décore la façade

“

Un mascarón, c'est comme une tête en pierre ou en métal (souvent un visage humain, un animal ou une créature imaginaire) qu'on met sur une maison pour la décorer.

”



“

Dessine ton visage en mascarón

”

A large, empty rectangular box with rounded corners and a blue border, intended for drawing a face as a decorative element (mascarón).



Bravo !
Tu as complété toutes les missions

Talence

Contact

Service archives et patrimoine historique

05 56 84 34 86 - patrimoine@talence.fr